



**LDB**  
EMPRESAS

**DOURADOS**  
JULHO 2022



Prezados Senhores,

Este documento tem por objetivo apresentar as principais características e informações referente a sua carteira de investimentos, na intenção de ajudá-lo na tomada de decisão e acompanhamento da mesma.

As informações contidas neste documento se destinam somente à orientação de caráter geral e fornecimento de informações sobre o tema de interesse. Nossos estudos são baseados em informações disponíveis ao público, consideradas confiáveis na data de publicação. Dado que as opiniões nascem de julgamentos e estimativas, estão sujeitas a mudanças. Nossos relatórios não representam oferta de negociação de valores mobiliários ou outros instrumentos financeiros.

Informações adicionais sobre quaisquer empresas, valores mobiliários ou outros instrumentos financeiros podem ser obtidas mediante solicitação.

O presente relatório apresenta todas as informações e índices disponíveis até o dia 29.07.2022.

Não é permitido a divulgação e a utilização deste e de seu respectivo conteúdo por pessoas não autorizadas pela LDB CONSULTORIA FINANCEIRA.

Permanecemos à disposição para quaisquer esclarecimentos que se fizerem necessários e muito obrigado,

Equipe LDB Empresas.

EXTRATO CONSOLIDADO DE ATIVOS

Posição de Ativos e Enquadramento

RENDA FIXA

75,72%

Artigo 7º I, Alínea b (Fundos 100% Títulos Públicos)

Gestor	Admin.	Ativo	Volatilid. a.a. (%)	Rentab. Mês (%)	Rentab. Ano (%)	Valor (R\$)	% Carteira	PL do Fundo	% Fundo
CAIXA DTVM	CEF	FI CAIXA BRASIL 2024 IV TÍTULOS PÚBLICOS RF	3,19	-0,32	5,09	1.278.580,47	0,22	2.597.816.482,92	0,05
CAIXA DTVM	CEF	FI CAIXA BRASIL 2030 II TP RF	6,57	-1,11	3,82	32.350.850,34	5,46	461.702.489,47	7,01
CAIXA DTVM	CEF	FI CAIXA BRASIL 2030 I TP RF	0,57	0,51	9,30	24.379.350,94	4,11	266.398.783,88	9,15
CAIXA DTVM	CEF	FI CAIXA BRASIL IMA GERAL TÍTULOS PÚBLICOS RF LP	2,66	0,43	4,65	25.469.557,86	4,30	558.260.089,74	4,56
BB	BB	BB PREV RF IDKA2	2,68	-0,22	6,22	65.887.705,16	11,11	9.515.072.681,60	0,69
BB	BB	BB PREV IPCA III	1,84	0,48	7,39	3.988.130,07	0,67	614.679.551,73	0,65
CAIXA DTVM	CEF	FI CAIXA BRASIL 2024 II TÍTULOS PÚBLICOS RF	4,02	0,50	6,23	14.173.111,40	2,39	235.383.228,82	6,02
ITAU	ITAU	ITAU INSTITUCIONAL ALOCAÇÃO DINAMICA RF FICFI	1,17	0,80	6,12	5.936.305,08	1,00	2.528.329.321,31	0,23
DAYCOVAL	DAYCOVAL	DAYCOVAL IMA-B 5 FI RENDA FIXA	2,69	-0,01	6,06	7.126.082,89	1,20	168.597.663,17	4,23
BB	BB	BB PREV RF ALOCAÇÃO ATIVA FIC FI	2,55	0,41	4,13	58.896.904,69	9,93	4.928.627.960,16	1,19
CAIXA DTVM	CEF	FIC DE FI CAIXA BRASIL GESTÃO ESTRATÉGICA RF	2,02	0,79	5,41	83.901.503,55	14,15	6.217.671.822,00	1,35
BB	BB	BB PREVIDENCIÁRIO RF TÍTULOS PÚBLICOS XXI FI	3,01	-0,33	5,73	2.651.733,66	0,45	1.977.841.853,65	0,13
<b>Sub-total Artigo 7º I, Alínea b</b>			<b>2,06</b>	<b>0,25</b>	<b>5,65</b>	<b>326.039.816,11</b>	<b>54,99</b>		

Artigo 7º III, Alínea a (Fundos Renda Fixa)

Gestor	Admin.	Ativo	Volatilid. a.a. (%)	Rentab. Mês (%)	Rentab. Ano (%)	Valor (R\$)	% Carteira	PL do Fundo	% Fundo
SICREDI	SICREDI	SICREDI FC FI INSTITUCIONAL RF IMA B LP	5,50	-0,87	3,25	11.568.033,75	1,95	425.709.970,04	2,72
SICREDI	SICREDI	SICREDI FI INSTITUCIONAL RF IRFM LP	3,87	1,16	3,63	17.381.240,54	2,93	270.981.708,08	6,41
BB	BB	BB PREV RF REF DI LP PERFIL FIC FI	0,17	1,04	6,64	37.305.211,19	6,29	10.247.937.610,00	0,36
BRAM	BRADESCO	BRADESCO INST FIC FI RF IMA-B 5	2,64	-0,01	6,30	20.180.725,08	3,40	1.265.147.070,67	1,60
BRAM	BRADESCO	BRADESCO FIC FI RF ALOCAÇÃO DINAMICA	2,24	0,34	4,43	2.191.996,86	0,37	808.122.410,04	0,27
BB	BB	BB PREV RF ALOCAÇÃO ATIVA RETORNO TOTAL FIC FI	1,99	0,64	4,97	29.923.391,55	5,05	3.323.314.760,57	0,90
<b>Sub-total Artigo 7º III, Alínea a</b>			<b>3,44</b>	<b>0,54</b>	<b>5,28</b>	<b>118.550.598,97</b>	<b>19,99</b>		

Artigo 7º V, Alínea a (FIDC Cota Sênior)

EXTRATO CONSOLIDADO DE ATIVOS

Gestor	Admin.	Ativo	Volatilid. a.a. (%)	Rentab. Mês (%)	Rentab. Ano (%)	Valor (R\$)	% Carteira	PL do Fundo	% Fundo
PETRA	FINAXIS	FIDC PREMIUM	88,51	-0,38	-59,25	318.487,08	0,05	81.898.860,94	0,39
<b>Sub-total Artigo 7º V, Alínea a</b>			<b>88,51</b>	<b>-0,38</b>	<b>-59,25</b>	<b>318.487,08</b>	<b>0,05</b>		
Artigo 7º V, Alínea b (FI RF - Crédito Privado)									
Gestor	Admin.	Ativo	Volatilid. a.a. (%)	Rentab. Mês (%)	Rentab. Ano (%)	Valor (R\$)	% Carteira	PL do Fundo	% Fundo
BB	BB	BB PREV RF CRÉDITO PRIVADO IPCA III FI	2,96	-0,17	6,18	4.068.320,28	0,69	630.378.445,40	0,65
<b>Sub-total Artigo 7º V, Alínea b</b>			<b>2,96</b>	<b>-0,17</b>	<b>6,18</b>	<b>4.068.320,28</b>	<b>0,69</b>		
<b>Renda Fixa</b>			<b>2,02</b>	<b>0,32</b>	<b>5,43</b>	<b>448.977.222,44</b>	<b>75,72</b>		

EXTRATO CONSOLIDADO DE ATIVOS

RENDA VARIÁVEL

16,38%

Artigo 8º I (Fundos de Ações)

Gestor	Admin.	Ativo	Volatilid. a.a. (%)	Rentab. Mês (%)	Rentab. Ano (%)	Valor (R\$)	% Carteira	PL do Fundo	% Fundo
AZ QUEST	BEM	AZ QUEST ACOES FIC FIA	17,57	4,55	-3,18	22.473.929,71	3,79	308.618.751,57	7,28
META	DAYCOVAL	META VALOR FI DE AÇÕES	24,48	3,13	-7,78	5.522.200,70	0,93	241.040.559,68	2,29
ICATU	BEM	ICATU VANGUARDA DIVIDENDOS FIA	18,67	3,85	-1,18	9.217.173,54	1,55	913.956.760,51	1,01
AZ QUEST	BEM	AZ QUEST SMALL MID CAPS FIC DE FIA	16,91	3,78	-8,64	17.470.303,09	2,95	1.062.628.935,91	1,64
DAYCOVAL	DAYCOVAL	DAYCOVAL IBOVESPA ATIVO FIA	21,46	4,59	-1,49	17.999.115,26	3,04	130.772.922,46	13,76
CAIXA DTVM	CEF	FIA CAIXA BRASIL ETF IBOVESPA	20,01	4,59	-1,33	5.876.241,05	0,99	81.305.038,61	7,23
ITAU	ITAU	ITAU ACOES DUNAMIS FIC	18,86	6,01	-3,20	5.215.189,83	0,88	1.957.830.490,61	0,27
BB	BB	BB AÇÕES IBOVESPA INDEXADO FIC FI	19,98	4,57	-10,96	5.495.180,71	0,93	238.649.849,43	2,30
ITAU	ITAU	ITAÚ AÇÕES MOMENTO 30 II FIC DE FI	22,49	6,36	-2,56	1.892.211,38	0,32	248.637.980,11	0,76
SCHRODER	BEM	SCHRODER BEST IDEAS FIA	20,03	4,96	7,00	5.951.912,03	1,00	60.307.559,23	9,87
<b>Sub-total Artigo 8º I</b>			<b>17,50</b>	<b>4,41</b>	<b>-3,28</b>	<b>97.113.457,30</b>	<b>16,38</b>		
<b>Renda Variável</b>			<b>16,61</b>	<b>4,41</b>	<b>-3,28</b>	<b>97.113.457,30</b>	<b>16,38</b>		

EXTRATO CONSOLIDADO DE ATIVOS

INVESTIMENTOS NO EXTERIOR

1,00%

Artigo 9º III (Ações - BDR Nível I)

Gestor	Admin.	Ativo	Volatilid. a.a. (%)	Rentab. Mês (%)	Rentab. Ano (%)	Valor (R\$)	% Carteira	PL do Fundo	% Fundo
CAIXA DTVM	CEF	FIA CAIXA INSTITUCIONAL BDR NÍVEL I	21,74	7,88	-22,14	5.899.616,51	1,00	2.340.707.282,75	0,25
<b>Sub-total Artigo 9º III</b>			<b>21,74</b>	<b>7,88</b>	<b>-22,14</b>	<b>5.899.616,51</b>	<b>1,00</b>		
<b>Investimentos no Exterior</b>			<b>21,74</b>	<b>7,88</b>	<b>-22,14</b>	<b>5.899.616,51</b>	<b>1,00</b>		

EXTRATO CONSOLIDADO DE ATIVOS

INVESTIMENTOS ESTRUTURADOS

6,90%

Artigo 10º I (Fundos Multimercados)

Gestor	Admin.	Ativo	Volatilid. a.a. (%)	Rentab. Mês (%)	Rentab. Ano (%)	Valor (R\$)	% Carteira	PL do Fundo	% Fundo
BB	BB	BB PREV MULTIMERCADO FI LP	1,13	0,89	5,86	12.507.732,82	2,11	312.814.154,14	4,00
SAFRA	SAFRA	SAFRA S P REAIS PB FI MULTIMERCADO	20,31	10,02	-9,17	25.504.767,49	4,30	877.251.347,58	2,91
RIO BRAVO	BEM	RIO BRAVO PROTEÇÃO FI MULTIMERCADO	5,41	1,54	-2,76	2.917.164,16	0,49	122.731.667,21	2,38
<b>Sub-total Artigo 10º I</b>			<b>15,40</b>	<b>6,44</b>	<b>-5,02</b>	<b>40.929.664,47</b>	<b>6,90</b>		
<b>Investimentos Estruturados</b>			<b>15,40</b>	<b>6,44</b>	<b>-5,02</b>	<b>40.929.664,47</b>	<b>6,90</b>		
<b>Total</b>			<b>4,65</b>	<b>1,45</b>	<b>2,71</b>	<b>592.919.960,72</b>	<b>100,00</b>		

EXTRATO CONSOLIDADO DE ATIVOS

Enquadramento da Carteira

Artigo	Tipo de Ativo	Valor(R\$)	% Carteira	Política de Investimentos				
				Mínimo	Objetivo	Máximo	ALM	Limite Legal
<b>Renda Fixa</b>								
Artigo 7º I, Alínea b	Fundos 100% Títulos Públicos	326.039.816,11	54,99	0,00	51,40	100,00	0,00	100,00
Artigo 7º III, Alínea a	Fundos Renda Fixa	118.550.598,97	19,99	0,00	19,29	60,00	0,00	60,00
Artigo 7º V, Alínea a	FIDC Cota Sênior	318.487,08	0,05	0,00	0,15	5,00	0,00	5,00
Artigo 7º V, Alínea b	FI RF - Crédito Privado	4.068.320,28	0,69	0,00	0,72	5,00	0,00	5,00
	<b>Total Renda Fixa</b>	<b>448.977.222,44</b>	<b>75,72</b>					100,00
<b>Renda Variável</b>								
Artigo 8º I	Fundos de Ações	97.113.457,30	16,38	0,00	16,89	30,00	0,00	30,00
	<b>Total Renda Variável</b>	<b>97.113.457,30</b>	<b>16,38</b>					30,00
<b>Investimentos no Exterior</b>								
Artigo 9º III	Ações - BDR Nível I	5.899.616,51	1,00	0,00	4,19	10,00	0,00	10,00
	<b>Total Investimentos no Exterior</b>	<b>5.899.616,51</b>	<b>1,00</b>					10,00
<b>Investimentos Estruturados</b>								
Artigo 10º I	Fundos Multimercados	40.929.664,47	6,90	0,00	7,36	10,00	0,00	10,00
	<b>Total Investimentos Estruturados</b>	<b>40.929.664,47</b>	<b>6,90</b>					15,00
<b>Total</b>		<b>592.919.960,72</b>	<b>100,00</b>					



EXTRATO CONSOLIDADO DE ATIVOS

Rentabilidades por Artigo

Estratégia Indexador	No Mês	No Ano	3 meses	6 meses	12 meses	No Mês(R\$)	No Ano(R\$)
Artigo 7º I, Alínea b % do CDI	0,25 23,86	5,65 87,00	1,59 50,98	5,28 92,31	7,38 78,62	828.454,35	16.328.803,44
Artigo 7º III, Alínea a % do CDI	0,54 51,91	5,28 81,34	1,94 62,51	5,04 88,07	5,31 56,56	638.858,46	5.937.777,70
Artigo 7º V, Alínea a % do CDI	-0,38 -36,27	-59,25 -912,61	-59,06 -1.898,35	-59,18 -1.034,96		-1.199,85	-463.046,83
Artigo 7º V, Alínea b % do CDI	-0,17 -16,79	6,18 95,18	0,98 31,39	6,15 107,58		-7.079,83	236.768,06
Artigo 8º I Var. IBOVESPA p.p.	4,41 -0,28	-3,28 -1,69	-6,02 -1,66	-9,13 -1,12		4.102.612,66	-3.343.692,33
Artigo 9º III % do CDI	7,88 761,18	-22,14 -341,09	3,94 126,76	-13,74 -240,24	-11,05 -117,69	430.782,35	-1.599.907,31
Artigo 10º I % do CDI	6,44 622,70	-5,02 -77,28	2,21 71,15	-1,48 -25,96		2.477.838,64	-1.963.696,09
<b>DOURADOS (Total)</b>						<b>8.470.266,78</b>	<b>15.133.006,64</b>

RESULTADO POR ATIVO

Artigo 7º I, Alínea b (Fundos 100% Títulos Públicos)

Ativo	Saldo Anterior	Aplicações	Resgates	Amortização	Saldo	Resultado Financ. Mês (R\$)	Resultado Financ. Ano (R\$)
BB PREV IPCA III	3.969.059,98	0,00	0,00	0,00	3.988.130,07	19.070,09	275.552,84
BB PREV RF ALOCAÇÃO ATIVA FIC FI	58.659.299,07	0,00	0,00	0,00	58.896.904,69	237.605,62	2.381.238,46
BB PREV RF IDKA2	66.033.568,81	0,00	0,00	0,00	65.887.705,16	-145.863,65	3.859.154,38
BB PREVIDENCIÁRIO RF TÍTULOS PÚBLICOS XXI FI	2.660.470,42	0,00	0,00	0,00	2.651.733,66	-8.736,76	144.229,71
DAYCOVAL IMA-B 5 FI RENDA FIXA	7.126.860,40	0,00	0,00	0,00	7.126.082,89	-777,51	406.930,48
FI CAIXA BRASIL 2024 II TÍTULOS PÚBLICOS RF	14.102.116,20	0,00	0,00	0,00	14.173.111,40	70.995,20	831.309,80
FI CAIXA BRASIL 2024 IV TÍTULOS PÚBLICOS RF	1.282.696,16	0,00	0,00	0,00	1.278.580,47	-4.115,69	61.663,54
FI CAIXA BRASIL 2030 I TP RF	24.255.644,00	0,00	0,00	0,00	24.379.350,94	123.706,94	2.085.457,91
FI CAIXA BRASIL 2030 II TP RF	28.890.918,01	3.735.063,03	0,00	0,00	32.350.850,34	-275.130,70	591.202,41
FI CAIXA BRASIL IMA GERAL TÍTULOS PÚBLICOS RF LP	25.359.502,85	0,00	0,00	0,00	25.469.557,86	110.055,01	1.132.150,10

**EXTRATO CONSOLIDADO DE ATIVOS**

Ativo	Saldo Anterior	Aplicações	Resgates	Amortização	Saldo	Resultado Financ. Mês (R\$)	Resultado Financ. Ano (R\$)
FIC DE FI CAIXA BRASIL GESTÃO ESTRATÉGICA RF	81.450.170,21	1.796.922,00	0,00	0,00	83.901.503,55	654.411,34	4.005.209,95
ITAU INSTITUCIONAL ALOCACAO DINAMICA RF FICFI	5.889.070,62	0,00	0,00	0,00	5.936.305,08	47.234,46	342.322,82
					326.039.816,11	0,00	0,00

Artigo 7º III, Alínea a (Fundos Renda Fixa)

Ativo	Saldo Anterior	Aplicações	Resgates	Amortização	Saldo	Resultado Financ. Mês (R\$)	Resultado Financ. Ano (R\$)
BB PREV RF ALOCAÇÃO ATIVA RETORNO TOTAL FIC FI	29.733.450,70	0,00	0,00	0,00	29.923.391,55	189.940,85	1.413.622,97
BB PREV RF REF DI LP PERFIL FIC FI	31.959.141,52	5.000.000,00	0,00	0,00	37.305.211,19	346.069,67	2.261.575,51
BRADESCO FIC FI RF ALOCACAO DINAMICA	2.184.523,60	0,00	0,00	0,00	2.191.996,86	7.473,26	93.075,68
BRADESCO INST FIC FI RF IMA-B 5	20.183.210,28	0,00	0,00	0,00	20.180.725,08	-2.485,20	1.196.356,53
SICREDI FC FI INSTITUCIONAL RF IMA B LP	11.669.401,53	0,00	0,00	0,00	11.568.033,75	-101.367,78	363.961,16
SICREDI FI INSTITUCIONAL RF IRFM LP	17.182.012,88	0,00	0,00	0,00	17.381.240,54	199.227,66	609.185,85
					118.550.598,97	0,00	0,00

Artigo 7º V, Alínea a (FIDC Cota Sênior)

Ativo	Saldo Anterior	Aplicações	Resgates	Amortização	Saldo	Resultado Financ. Mês (R\$)	Resultado Financ. Ano (R\$)
FIDC PREMIUM	319.686,93	0,00	0,00	0,00	318.487,08	-1.199,85	-463.046,83
					318.487,08	0,00	0,00

Artigo 7º V, Alínea b (FI RF - Crédito Privado)

Ativo	Saldo Anterior	Aplicações	Resgates	Amortização	Saldo	Resultado Financ. Mês (R\$)	Resultado Financ. Ano (R\$)
BB PREV RF CRÉDITO PRIVADO IPCA III FI	4.075.400,11	0,00	0,00	0,00	4.068.320,28	-7.079,83	236.768,06
					4.068.320,28	0,00	0,00

Artigo 8º I (Fundos de Ações)

Ativo	Saldo Anterior	Aplicações	Resgates	Amortização	Saldo	Resultado Financ. Mês (R\$)	Resultado Financ. Ano (R\$)
AZ QUEST ACOES FIC FIA	21.228.922,80	267.143,91	0,00	0,00	22.473.929,71	977.863,00	-763.459,07
AZ QUEST SMALL MID CAPS FIC DE FIA	16.834.468,76	0,00	0,00	0,00	17.470.303,09	635.834,33	-1.653.035,15

**EXTRATO CONSOLIDADO DE ATIVOS**

Ativo	Saldo Anterior	Aplicações	Resgates	Amortização	Saldo	Resultado Financ. Mês (R\$)	Resultado Financ. Ano (R\$)
BB AÇÕES IBOVESPA INDEXADO FIC FI	5.255.130,04	0,00	0,00	0,00	5.495.180,71	240.050,67	-676.178,95
DAYCOVAL IBOVESPA ATIVO FIA	16.775.893,39	431.804,77	0,00	0,00	17.999.115,26	791.417,10	-348.414,16
FIA CAIXA BRASIL ETF IBOVESPA	5.618.421,72	0,00	0,00	0,00	5.876.241,05	257.819,33	-79.242,04
ICATU VANGUARDA DIVIDENDOS FIA	8.875.199,25	0,00	0,00	0,00	9.217.173,54	341.974,29	-110.132,43
ITAU ACOES DUNAMIS FIC	4.919.755,06	0,00	0,00	0,00	5.215.189,83	295.434,77	-172.207,55
ITAU AÇÕES MOMENTO 30 II FIC DE FI	1.779.099,42	0,00	0,00	0,00	1.892.211,38	113.111,96	-49.647,96
META VALOR FI DE AÇÕES	5.354.378,71	0,00	0,00	0,00	5.522.200,70	167.821,99	-466.137,64
SCHRODER BEST IDEAS FIA	5.670.626,81	0,00	0,00	0,00	5.951.912,03	281.285,22	389.126,59
					97.113.457,30	0,00	0,00

Artigo 9º III (Ações - BDR Nível I)

Ativo	Saldo Anterior	Aplicações	Resgates	Amortização	Saldo	Resultado Financ. Mês (R\$)	Resultado Financ. Ano (R\$)
FIA CAIXA INSTITUCIONAL BDR NÍVEL I	5.468.834,16	0,00	0,00	0,00	5.899.616,51	430.782,35	-1.599.907,31
					5.899.616,51	0,00	0,00

Artigo 10º I (Fundos Multimercados)

Ativo	Saldo Anterior	Aplicações	Resgates	Amortização	Saldo	Resultado Financ. Mês (R\$)	Resultado Financ. Ano (R\$)
BB PREV MULTIMERCADO FI LP	12.397.338,30	0,00	0,00	0,00	12.507.732,82	110.394,52	692.876,79
RIO BRAVO PROTEÇÃO FI MULTIMERCADO	2.872.890,16	0,00	0,00	0,00	2.917.164,16	44.274,00	-82.835,84
SAFRA S P REAIS PB FI MULTIMERCADO	23.181.597,37	0,00	0,00	0,00	25.504.767,49	2.323.170,12	-2.573.737,04
					40.929.664,47	0,00	0,00

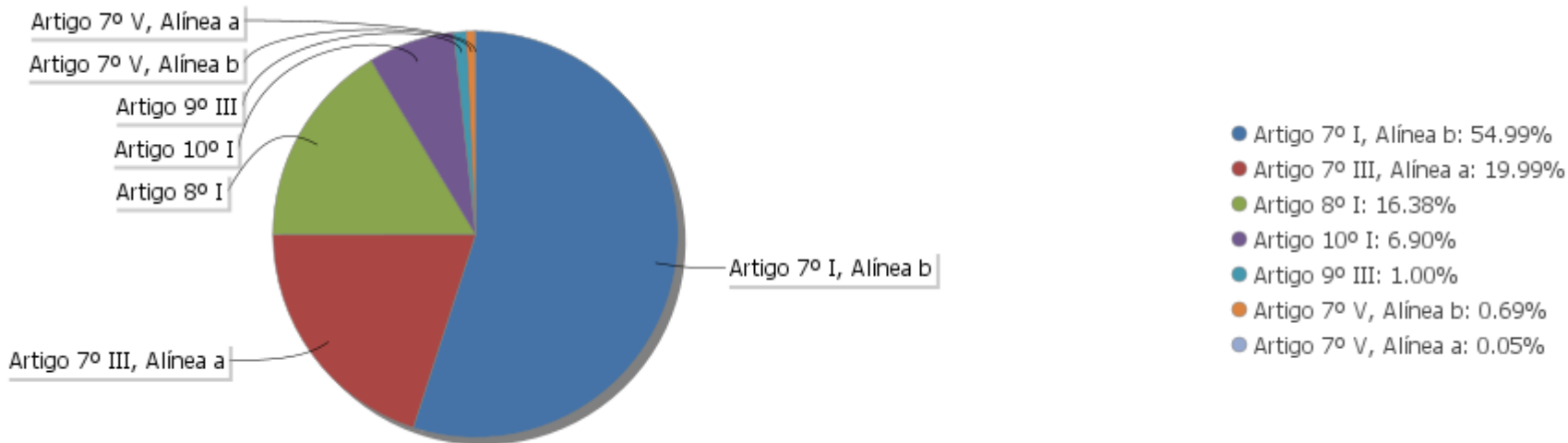
## EXTRATO CONSOLIDADO DE ATIVOS

## Análise de Liquidez

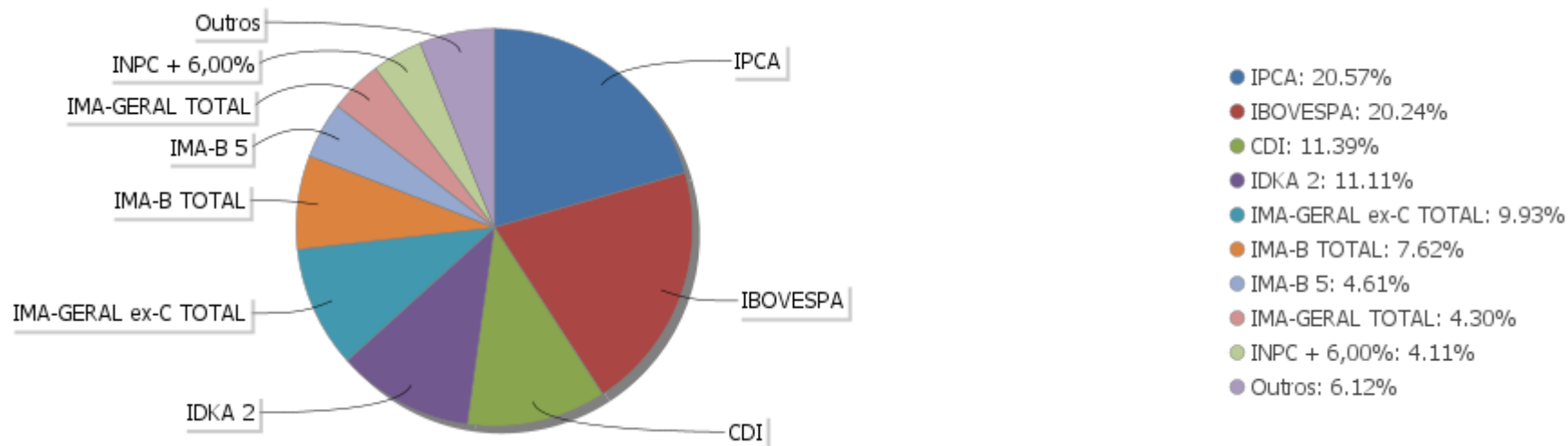
Período	Valor (R\$)	(%)	Valor Acumulado (R\$)	(%) Acum.
de 0 a 30 dias	535.273.332,69	90,28	535.273.332,69	90,28
de 31 a 365 dias	7.107.401,21	1,20	542.380.733,90	91,48
acima de 365 dias	50.539.226,82	8,52	592.919.960,72	100,00

EXTRATO CONSOLIDADO DE ATIVOS

Alocação por Artigo

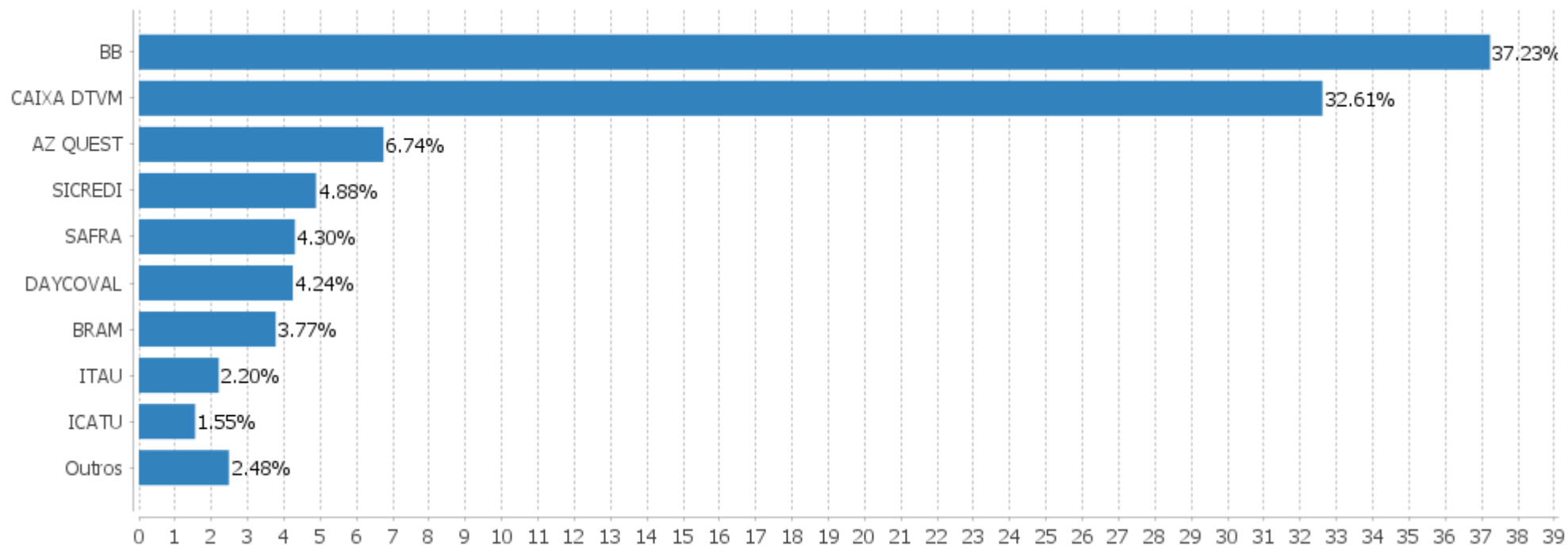


Alocação Por Estratégia



## EXTRATO CONSOLIDADO DE ATIVOS

## Alocação por Gestor



EXTRATO CONSOLIDADO DE ATIVOS

Rentabilidades da Carteira versus Meta Atuarial

Ano	Jan	Fev	Mar	Abr	Mai	Jun	Jul	Ago	Set	Out	Nov	Dez	Rent. Ano
2022	0,99	0,35	2,48	-1,36	0,92	-2,08	1,45						2,71
IPCA + 4,86%	0,94	1,37	2,04	1,42	0,89	1,07	-0,29						7,67
p.p. indexador	0,05	-1,03	0,44	-2,79	0,04	-3,14	1,74						-4,96
2021	-0,48	-0,62	0,73	1,45	1,24	0,36	-0,64	-0,97	-0,94	-1,48	0,73	1,39	0,70
IPCA + 5,41%	0,67	1,24	1,42	0,73	1,27	0,97	1,43	1,34	1,61	1,67	1,37	1,22	15,99
p.p. indexador	-1,16	-1,86	-0,69	0,72	-0,04	-0,62	-2,07	-2,30	-2,54	-3,15	-0,64	0,17	-15,29

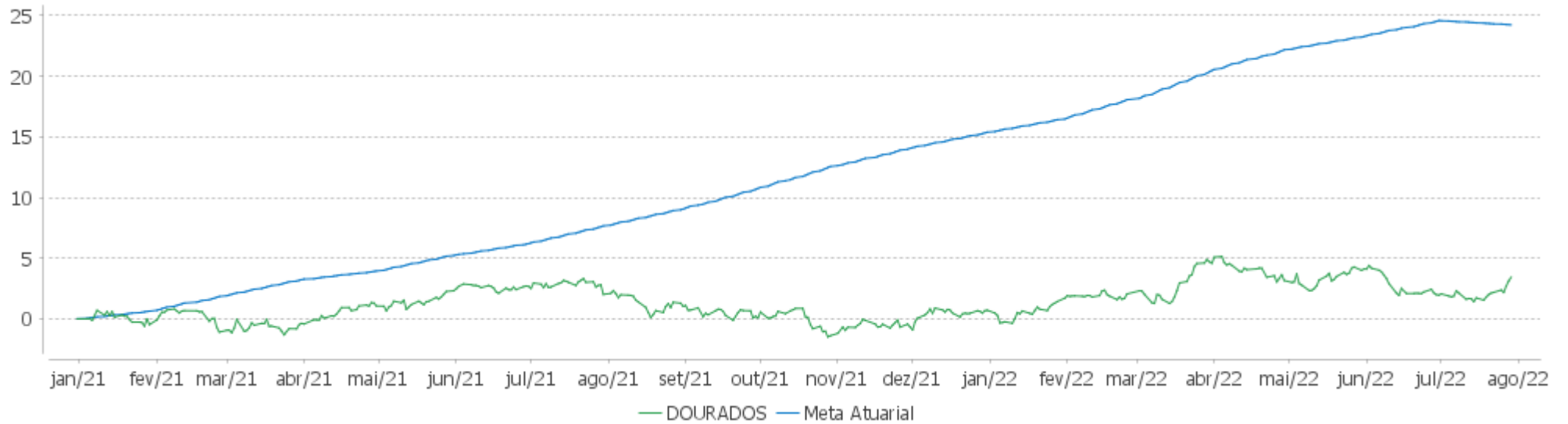
Performance Sobre a Meta Atuarial

Relatório

	Quantidade	Perc. (%)	Período	Carteira	Meta Atuarial	p.p. Indx.	Volatilidade Anual
Meses acima - Meta Atuarial	6	31,58	03 meses	0,26	1,67	-1,41	4,72
Meses abaixo - Meta Atuarial	13	68,42	06 meses	1,70	6,67	-4,97	4,78
			12 meses	1,39	15,65	-14,27	4,65
			24 meses				
Maior rentabilidade da Carteira	2,48	2022-03	Desde 31/12/2020	3,43	24,89	-21,46	4,56
Menor rentabilidade da Carteira	-2,08	2022-06					

EXTRATO CONSOLIDADO DE ATIVOS

Evolução



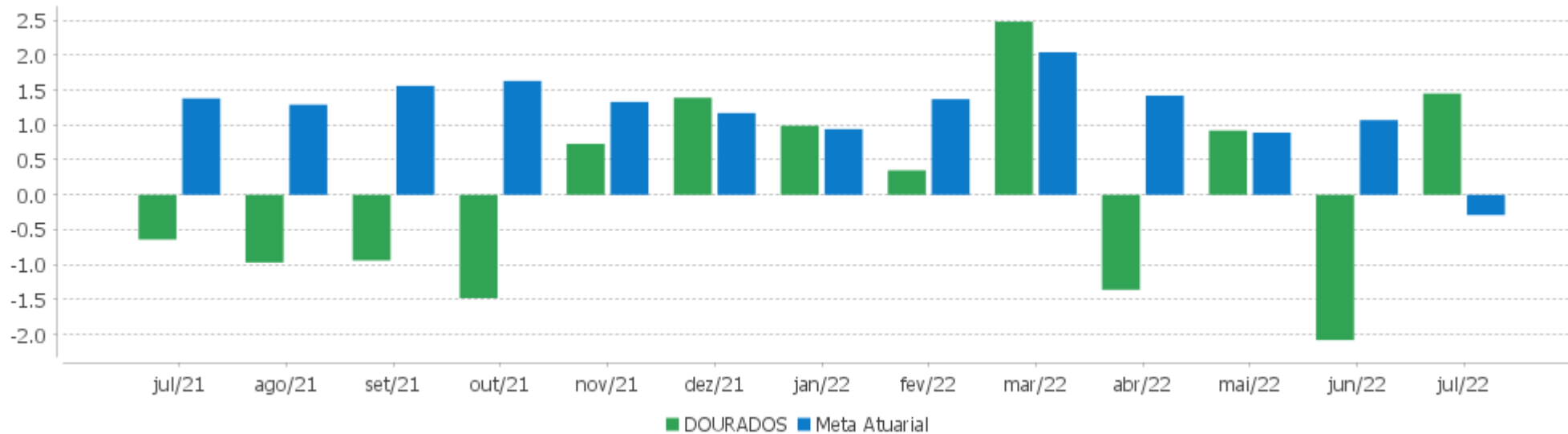
Patrimônio Líquido





EXTRATO CONSOLIDADO DE ATIVOS

Rentabilidades Mensais - 12 últimos meses



EXTRATO CONSOLIDADO DE ATIVOS

Performance dos Fundos

Fundo Variação da Estratégia	No Mês	No Ano	3 meses	6 meses	12 meses	24 meses	36 meses
BB PREV RF CRÉDITO PRIVADO IPCA III FI Var. IPCA + 6,00% p.p.	-0,17 0,02	6,18 -2,16	0,98 -0,98	6,15 -1,09	9,87 -6,78	15,06 -19,64	24,38 -21,73
FI CAIXA BRASIL 2024 II TÍTULOS PÚBLICOS RF Var. IPCA + 6,00% p.p.	0,50 0,70	6,23 -2,11	3,04 1,08	5,00 -2,23	11,34 -5,31	24,81 -9,89	28,11 -18,01
DAYCOVAL IMA-B 5 FI RENDA FIXA Var. IMA-B 5 p.p.	-0,01 -0,02	6,06 -0,56	1,08 -0,05	6,01 -0,49	9,01 -1,03	13,49 -2,11	22,65 -3,16
BB PREV RF IDKA2 Var. IDKA 2 p.p.	-0,22 -0,05	6,22 -0,44	0,82 -0,33	6,21 -0,40	9,51 -0,60	15,66 -0,93	24,90 -1,81
FI CAIXA BRASIL 2030 II TP RF Var. IMA-B TOTAL p.p.	-1,11 -0,23	3,32 -0,11	-0,04 0,24	4,28 0,08	4,10 0,84	4,47 -1,39	15,16 0,66
BB PREV RF ALOCAÇÃO ATIVA FIC FI Var. IMA-GERAL ex-C TOTAL p.p.	0,41	4,13	1,56	4,09	4,69	5,26	12,73
FI CAIXA BRASIL 2024 IV TÍTULOS PÚBLICOS RF Var. IMA-B TOTAL p.p.	-0,32 0,56	5,83 2,40	0,79 1,07	5,86 1,67	9,00 5,75	12,11 6,25	24,64 10,15
FIC DE FI CAIXA BRASIL GESTÃO ESTRATÉGICA RF Var. IPCA p.p.	0,79 1,47	5,41 0,64	2,09 1,64	4,71 0,50	5,36 -4,71	6,31 -13,66	16,60 -6,13
FI CAIXA BRASIL 2030 I TP RF Var. INPC + 6,00% p.p.	0,51 0,63	9,30 0,74	3,06 1,09	8,03 0,72	17,86 1,16	35,89 0,06	47,54 -0,36
BB PREVIDENCIÁRIO RF TÍTULOS PÚBLICOS XXI FI Var. IPCA + 5,00% p.p.	-0,33 -0,05	5,41 -1,57	0,77 -0,93	5,85 -0,89			
FI CAIXA BRASIL IMA GERAL TÍTULOS PÚBLICOS RF LP Var. IMA-GERAL TOTAL p.p.	0,43 -0,04	4,65 -0,33	1,75 -0,08	4,61 -0,15	5,63 -0,32	6,57 -1,15	13,88 -1,74
BB PREV IPCA III Var. IPCA + 6,00% p.p.	0,48 0,68	7,39 -0,95	1,49 -0,46	6,98 -0,26	11,07 -5,57	17,28 -17,43	26,12 -19,99
ITAU INSTITUCIONAL ALOCAÇÃO DINÂMICA RF FICFI Var. IPCA p.p.	0,80 1,48	6,12 1,35	2,60 2,14	5,57 1,36	9,65 -0,42	10,96 -9,01	16,73 -6,00
FIDC PREMIUM % do CDI	-0,38 -36,27	-59,25 -912,61	-59,06 -1.898,35	-59,18 -1.034,96	-59,86 -637,39	-59,35 -492,43	-63,79 -379,84
BRANCO INST FIC FI RF IMA-B 5 Var. IMA-B 5 p.p.	-0,01 -0,02	6,30 -0,32	1,01 -0,12	6,22 -0,28	9,48 -0,57	14,02 -1,58	24,03 -1,79
BB PREV RF REF DI LP PERFIL FIC FI % do CDI	1,04 100,13	6,64 102,22	3,16 101,60	5,81 101,57	9,68 103,11	12,43 103,16	16,64 99,06
SICREDI FC FI INSTITUCIONAL RF IMA B LP	-0,87	3,25	-0,30	4,01	2,76	4,86	12,53

EXTRATO CONSOLIDADO DE ATIVOS

Fundo Variação da Estratégia	No Mês	No Ano	3 meses	6 meses	12 meses	24 meses	36 meses
Var. IMA-B TOTAL p.p.	0,01	-0,18	-0,02	-0,19	-0,49	-1,00	-1,96
BB PREV RF ALOCAÇÃO ATIVA RETORNO TOTAL FIC FI	0,64	4,97	2,04	4,77	6,06	7,29	
Var. IPCA p.p.	1,32	0,20	1,59	0,56	-4,01	-12,68	
SICREDI FI INSTITUCIONAL RF IRFM LP	1,16	3,63	2,13	3,84	4,01	1,54	11,54
% do CDI	112,05	55,95	68,43	67,22	42,71	12,76	68,73
BRADESCO FIC FI RF ALOCACAO DINAMICA	0,34	4,43	1,51	4,19	5,32	5,43	12,87
Var. IPCA p.p.	1,02	-0,34	1,05	-0,02	-4,75	-14,54	-9,87
AZ QUEST ACOES FIC FIA	4,55	-3,18	-5,97	-10,12	-20,97	-13,17	-12,46
Var. IBOVESPA p.p.	-0,14	-1,60	-1,60	-2,11	-5,67	-13,42	-13,79
SCHRODER BEST IDEAS FIA	4,96	7,00	-2,57	-4,76	-10,10	3,71	17,81
Var. IBOVESPA p.p.	0,27	8,58	1,79	3,25	5,20	3,46	16,48
BB AÇÕES IBOVESPA INDEXADO FIC FI	4,57	-2,45	-4,69	-8,70	-16,47	-2,60	
Var. IBOVESPA p.p.	-0,12	-0,87	-0,32	-0,69	-1,17	-2,85	
FIA CAIXA BRASIL ETF IBOVESPA	4,59	-1,33	-4,18	-7,72	-14,77	0,35	1,03
Var. IBOVESPA p.p.	-0,10	0,25	0,19	0,28	0,53	0,10	-0,30
AZ QUEST SMALL MID CAPS FIC DE FIA	3,78	-8,64	-8,63	-10,99	-23,76	-12,16	-1,83
Var. IBOVESPA p.p.	-0,91	-7,06	-4,26	-2,99	-8,46	-12,41	-3,16
ITAU ACOES DUNAMIS FIC	6,01	-3,20	-2,21	-4,48	-18,57	0,76	-0,16
Var. IBOVESPA p.p.	1,31	-1,62	2,16	3,53	-3,27	0,51	-1,49
ITAU AÇÕES MOMENTO 30 II FIC DE FI	6,36	-2,56	-6,11	-7,77			
Var. IBOVESPA p.p.	1,67	-0,98	-1,74	0,24			
ICATU VANGUARDA DIVIDENDOS FIA	3,85	-1,18	-4,55	-7,53	-17,73	-12,32	-16,19
Var. IBOVESPA p.p.	-0,84	0,40	-0,19	0,47	-2,43	-12,57	-17,52
META VALOR FI DE AÇÕES	3,13	-7,78	-10,92	-15,97	-25,15	-23,18	-13,20
Var. IBRX 100 p.p.	-1,26	-6,21	-6,23	-8,07	-8,84	-24,21	-16,41
DAYCOVAL IBOVESPA ATIVO FIA	4,59	-1,49	-5,82	-8,16	-20,92	-7,97	-7,09
Var. IBOVESPA p.p.	-0,10	0,09	-1,45	-0,15	-5,62	-8,22	-8,42
FIA CAIXA INSTITUCIONAL BDR NÍVEL I	7,88	-22,14	3,94	-13,74	-11,05	16,19	80,64
Var. Global BDRX p.p.	0,23	-0,07	0,13	-0,16	-0,39	-2,81	-4,31
BB PREV MULTIMERCADO FI LP	0,89	5,86	2,19	4,92	8,17	10,38	16,56
% do CDI	86,05	90,33	70,39	85,99	86,97	86,11	98,60
RIO BRAVO PROTEÇÃO FI MULTIMERCADO	1,54	-2,63	-0,19	-2,83			
Var. IBOVESPA p.p.	-3,15	2,82	4,17	5,18			
SAFRA S P REAIS PB FI MULTIMERCADO	10,02	-9,17	2,51	-4,20	1,03	35,96	47,96
Var. IBOVESPA p.p.	5,33	-7,58	6,88	3,81	16,33	35,71	46,63
<b>DOURADOS</b>	<b>1,45</b>	<b>2,71</b>	<b>0,26</b>	<b>1,70</b>	<b>1,39</b>		

EXTRATO CONSOLIDADO DE ATIVOS

Fundo Variação da Estratégia	No Mês	No Ano	3 meses	6 meses	12 meses	24 meses	36 meses
Var. IPCA + 4,86% p.p.	1,74	-4,96	-1,41	-4,97	-14,01		
CDI	1,03	6,49	3,11	5,72	9,39	12,05	16,79
IBOVESPA	4,69	-1,58	-4,37	-8,01	-15,30	0,25	1,33
INPC + 6,00%	-0,12	8,56	1,96	7,31	16,71	35,83	47,90
IPCA + 6,00%	-0,20	8,34	1,95	7,24	16,65	34,70	46,11

EXTRATO CONSOLIDADO DE ATIVOS

Cotização e Taxas

Fundo	Aplicação		Resgate		Taxas	
	Cotização	Liquidação	Cotização	Liquidação	Performance	Administração
AZ QUEST ACOES FIC FIA	D+1 du	D+0	D+1 du	D+3 du	Para informações adicionais, vide o Regulamento	2,00
AZ QUEST SMALL MID CAPS FIC DE FIA	D+1 du	D+0	D+27	D+29	-	2,00
BB AÇÕES IBOVESPA INDEXADO FIC FI			D+1 du	D+3 du		1,50
BB PREV IPCA III	D+0	D+0	D+0	D+0		0,20
BB PREV MULTIMERCADO FI LP	D+0	D+0	D+0	D+4 du		0,60
BB PREV RF ALOCAÇÃO ATIVA FIC FI	D+0	D+0	D+3 du	D+3 du		0,30
BB PREV RF ALOCAÇÃO ATIVA RETORNO TOTAL FIC FI	D+0	D+0		D+3 du		
BB PREV RF CRÉDITO PRIVADO IPCA III FI	D+0	D+0	D+30 ou D+0 a D+2880 (isento de taxa de resgate de acordo com a data de solicitação)	D+30 ou D+0 a D+2880 (isento de taxa de resgate de acordo com a data de solicitação)		0,20
BB PREV RF IDKA2	D+0	D+0	D+1 du	D+1 du		0,20
BB PREV RF REF DI LP PERFIL FIC FI	D+0	D+0	D+0	D+0		0,20
BB PREVIDENCIÁRIO RF TÍTULOS PÚBLICOS XXI FI			D+0	D+0		
BRADERCO FIC FI RF ALOCAÇÃO DINAMICA	D+0	D+0	D+3 du	D+4 du		0,40
BRADERCO INST FIC FI RF IMA-B 5	D+0	D+0	D+1 du	D+1 du		0,20
DAYCOVAL IBOVESPA ATIVO FIA	D+0	D+0	D+12	D+14		2,50
DAYCOVAL IMA-B 5 FI RENDA FIXA	D+0	D+0	D+2 du	D+3 du		0,50
FI CAIXA BRASIL 2024 II TÍTULOS PÚBLICOS RF	D+0	D+0	D+0	D+0		0,20
FI CAIXA BRASIL 2024 IV TÍTULOS PÚBLICOS RF	D+0	D+0	D+0	D+0		0,20
FI CAIXA BRASIL 2030 I TP RF	D+0	D+0	D+0	D+0		0,20
FI CAIXA BRASIL 2030 II TP RF	D+0	D+0	D+0	D+0		0,20
FI CAIXA BRASIL IMA GERAL TÍTULOS PÚBLICOS RF LP	D+0	D+0	D+0	D+0		0,20
FIA CAIXA BRASIL ETF IBOVESPA	D+1 du	D+0	D+1 du	D+3 du		0,50
FIA CAIXA INSTITUCIONAL BDR NÍVEL I	D+1 du	D+0	D+1 du	D+3 du		0,70

EXTRATO CONSOLIDADO DE ATIVOS

Fundo	Aplicação		Resgate		Taxas	
	Cotização	Liquidação	Cotização	Liquidação	Performance	Administração
FIC DE FI CAIXA BRASIL GESTÃO ESTRATÉGICA RF	D+0	D+0	D+0	D+0		0,40
FIDC PREMIUM	Não se aplica	Não se aplica				
ICATU VANGUARDA DIVIDENDOS FIA	D+1 du	D+0	D+1 du	D+3 du		2,00
ITAU ACOES DUNAMIS FIC	D+0	D+0	D+21 du	D+23 du	O ADMINISTRADOR RECEBERÁ TAMBÉM TAXA DE PERFORMANCE, EQUIVALENTE A 20% DA RENTABILIDADE DO FUNDO QUE EXCEDER A 100% DA VARIAÇÃO DO IBOVESPA, APURADO PELA BM&FBOVESPA	1,90
ITAU INSTITUCIONAL ALOCACAO DINAMICA RF FICFI	D+0	D+0	D+0	D+1 du		0,40
ITAÚ AÇÕES MOMENTO 30 II FIC DE FI	D+0	D+0	D+21 du	D+24 du		
META VALOR FI DE AÇÕES	D+1 du	D+0	D+1 du	D+3 du	Para informações adicionais, vide o Regulamento	2,50
RIO BRAVO PROTEÇÃO FI MULTIMERCADO	D+0	D+0	D+1	D+2		
SAFRA S P REAIS PB FI MULTIMERCADO	D+1 du	D+0	D+1 du	D+2 du		1,00
SCHRODER BEST IDEAS FIA	D+1 du	D+0	D+1 du	D+3 du	-	1,50
SICREDI FC FI INSTITUCIONAL RF IMA B LP	D+0	D+0	D+0	D+1 du		0,20
SICREDI FI INSTITUCIONAL RF IRFM LP	D+0	D+0	D+0	D+1 du		0,20

EXTRATO CONSOLIDADO DE ATIVOS

Indexadores

Renda Fixa

Indexador	No Mês	No Ano	3 meses	6 meses	12 meses	24 meses	36 meses	48 meses	60 meses
IRF-M 1	1,05	6,09	2,96	5,43	8,11	10,26	16,33	24,81	34,03
IRF-M 1+	1,20	1,94	1,68	2,45	1,01	-2,37	9,37	29,67	40,37
IRF-M TOTAL	1,15	3,36	2,11	3,45	3,42	1,97	11,97	29,08	39,48
IMA-B 5	0,01	6,62	1,13	6,50	10,04	15,61	25,82	43,53	55,41
IMA-B 5+	-1,84	0,16	-1,79	1,79	-3,22	-2,89	4,70	45,06	51,68
IMA-B TOTAL	-0,88	3,43	-0,28	4,20	3,25	5,86	14,50	45,94	55,35
IMA-GERAL TOTAL	0,47	4,98	1,83	4,76	5,95	7,72	15,62	33,41	43,39
IDKA 2	-0,17	6,66	1,15	6,61	10,11	16,59	26,71	42,67	55,48
IDKA 20	-3,59	-6,10	-5,30	-3,27	-15,47	-16,49	-12,36	41,45	43,04
CDI	1,03	6,49	3,11	5,72	9,39	12,05	16,79	24,21	33,01

Renda Variável

Indexador	No Mês	No Ano	3 meses	6 meses	12 meses	24 meses	36 meses	48 meses	60 meses
IBOVESPA	4,69	-1,58	-4,37	-8,01	-15,30	0,25	1,33	30,22	56,50
IBRX 100	4,40	-1,57	-4,69	-7,90	-16,32	1,03	3,22	35,06	60,67
IBRX 50	4,54	-1,43	-4,61	-8,44	-15,95	2,74	2,97	30,16	56,41
SMALL CAP	5,16	-15,55	-13,62	-18,34	-32,57	-19,00	-12,63	25,78	39,30
IFIX	0,66	0,33	0,04	1,34	-0,35	2,96	5,81	30,62	36,20
Índice Consumo - ICON	9,18		-9,26	-19,73	-38,06	-36,23	-28,49	-1,52	0,77
Índice Dividendos - IDIV	1,98	6,66	-2,58	-0,76	-0,49	13,65	17,63	66,49	85,47

EXTRATO CONSOLIDADO DE ATIVOS

**Indicadores Econômicos**

Indexador	No Mês	No Ano	3 meses	6 meses	12 meses	24 meses	36 meses	48 meses	60 meses
IPCA	-0,68	4,77	0,46	4,21	10,07	19,97	22,74	26,69	32,37
INPC	-0,60	4,98	0,47	4,28	10,12	20,98	24,23	28,16	32,79
IGPM	0,21	8,39	1,32	6,45	10,08	47,31	60,97	71,26	85,37
SELIC	1,03	6,49	3,11	5,72	9,39	12,05	16,79	24,21	33,03

**Investimentos no Exterior**

Indexador	No Mês	No Ano	3 meses	6 meses	12 meses	24 meses	36 meses	48 meses	60 meses
S&P 500	8,08	-19,43	5,43	-11,42	-4,80	25,90	90,98	102,65	177,09
MSCI ACWI	5,85	-21,45	2,90	-13,91	-10,79	15,22	67,60	69,52	121,29

**Meta Atuarial**

Indexador	No Mês	No Ano	3 meses	6 meses	12 meses	24 meses	36 meses	48 meses	60 meses
IPCA + 4,00%	-0,35	7,16	1,46	6,24	14,45	29,70	38,02	48,12	60,90
IPCA + 5,00%	-0,28	7,75	1,71	6,74	15,55	32,19	42,03	53,87	68,75
IPCA + 5,50%	-0,24	8,05	1,83	6,99	16,10	33,44	44,06	56,81	72,78
IPCA + 5,89%	-0,21	8,28	1,93	7,18	16,53	34,43	45,66	59,14	75,99
IPCA + 6,00%	-0,20	8,34	1,95	7,24	16,65	34,70	46,11	59,80	76,90
INPC + 4,00%	-0,27	7,37	1,47	6,31	14,51	30,79	39,70	49,84	61,41
INPC + 6,00%	-0,12	8,56	1,96	7,31	16,71	35,83	47,90	61,65	77,45



## EXTRATO CONSOLIDADO DE ATIVOS

## Movimentações

APR	Data	Ativo	Aplicação	Resgate	Quantidade	Valor Cota
213	19/07/2022	DAYCOVAL IBOVESPA ATIVO FIA	431.804,77	0,00	299.242,45025633	1,4429930300
211	20/07/2022	FIC DE FI CAIXA BRASIL GESTÃO ESTRATÉGICA RF	1.796.922,00	0,00	1.135.777,07716540	1,5821080000
207	20/07/2022	AZ QUEST ACOES FIC FIA	267.143,91	0,00	24.498,56871080	10,9044701000
210	21/07/2022	BB PREV RF REF DI LP PERFIL FIC FI	5.000.000,00	0,00	1.952.828,47138700	2,5603887250
208	21/07/2022	FI CAIXA BRASIL 2030 II TP RF	3.735.063,03	0,00	2.077.968,41541309	1,7974590000
<b>Total</b>			<b>11.230.933,71</b>	<b>0,00</b>		

EXTRATO CONSOLIDADO DE ATIVOS

Análise de Risco

Horizonte: 21 dias / Nível de Confiança: 95,0%

Value-At-Risk (R\$): 14.767.486,51

Value-At-Risk: 2,49%

	Volatilidade <sup>(1)</sup>	VaR <sup>(2)</sup>	CVaR <sup>(3)</sup>	Sharpe	Rent.	Valor(R\$)	% Carteira
DOURADOS		2,49	2,49			592.919.960,72	100,00

Renda Fixa

Value-At-Risk: 1,00%

Artigo 7º I, Alínea b

Ativo	Volatilidade <sup>(1)</sup>	VaR <sup>(2)</sup>	CVaR <sup>(3)</sup>	BVaR <sup>(4)</sup>	Sharpe	Rent.	Valor(R\$)	% Carteira
FI CAIXA BRASIL 2024 IV TÍTULOS PÚBLICOS RF		1,66	0,00	1,11			1.278.580,47	0,22
FI CAIXA BRASIL 2030 II TP RF		2,76	0,09	0,87			32.350.850,34	5,46
FI CAIXA BRASIL 2030 I TP RF		0,31	-0,00	0,29			24.379.350,94	4,11
FI CAIXA BRASIL IMA GERAL TÍTULOS PÚBLICOS RF LP		1,15	0,03	0,09			25.469.557,86	4,30
BB PREV RF IDKA2		1,34	0,08	0,29			65.887.705,16	11,11
BB PREV IPCA III		0,85	0,00	0,83			3.988.130,07	0,67
FI CAIXA BRASIL 2024 II TÍTULOS PÚBLICOS RF		0,31	-0,00	0,30			14.173.111,40	2,39
ITAU INSTITUCIONAL ALOCACAO DINAMICA RF FICFI		0,24	0,00	0,35			5.936.305,08	1,00
DAYCOVAL IMA-B 5 FI RENDA FIXA		1,22	0,01	0,09			7.126.082,89	1,20
BB PREV RF ALOCAÇÃO ATIVA FIC FI		1,02	0,07	1,02			58.896.904,69	9,93
FIC DE FI CAIXA BRASIL GESTÃO ESTRATÉGICA RF		1,23	0,08	1,25			83.901.503,55	14,15
BB PREVIDENCIÁRIO RF TÍTULOS PÚBLICOS XXI FI		1,66	0,00	1,62			2.651.733,66	0,45
<b>Sub-total</b>	2,21	1,07	0,37		-0,36	0,25	326.039.816,11	54,99

Artigo 7º III, Alínea a

Ativo	Volatilidade <sup>(1)</sup>	VaR <sup>(2)</sup>	CVaR <sup>(3)</sup>	BVaR <sup>(4)</sup>	Sharpe	Rent.	Valor(R\$)	% Carteira
SICREDI FC FI INSTITUCIONAL RF IMA B LP		2,22	0,03	0,10			11.568.033,75	1,95
SICREDI FI INSTITUCIONAL RF IRFM LP		1,69	0,03	1,69			17.381.240,54	2,93
BB PREV RF REF DI LP PERFIL FIC FI		0,04	0,00	0,03			37.305.211,19	6,29
BRANCO INST FIC FI RF IMA-B 5		1,20	0,02	0,04			20.180.725,08	3,40

EXTRATO CONSOLIDADO DE ATIVOS

Ativo	Volatilidade <sup>(1)</sup>	VaR <sup>(2)</sup>	CVaR <sup>(3)</sup>	BVaR <sup>(4)</sup>	Sharpe	Rent.	Valor(R\$)	% Carteira
BRANCO FIC FI RF ALOCAÇÃO DINAMICA		1,10	0,00	1,09			2.191.996,86	0,37
BB PREV RF ALOCAÇÃO ATIVA RETORNO TOTAL FIC FI		0,78	0,03	0,80			29.923.391,55	5,05
<b>Sub-total</b>	1,74	0,82	0,11		-0,29	0,54	118.550.598,97	19,99

Artigo 7º V, Alínea a

Ativo	Volatilidade <sup>(1)</sup>	VaR <sup>(2)</sup>	CVaR <sup>(3)</sup>	BVaR <sup>(4)</sup>	Sharpe	Rent.	Valor(R\$)	% Carteira
FIDC PREMIUM		4,10	-0,00	4,10			318.487,08	0,05
<b>Sub-total</b>	1,30	4,10	-0,00		-1,08	-0,38	318.487,08	0,05

Artigo 7º V, Alínea b

Ativo	Volatilidade <sup>(1)</sup>	VaR <sup>(2)</sup>	CVaR <sup>(3)</sup>	BVaR <sup>(4)</sup>	Sharpe	Rent.	Valor(R\$)	% Carteira
BB PREV RF CRÉDITO PRIVADO IPCA III FI		1,49	0,01	1,45			4.068.320,28	0,69
<b>Sub-total</b>	3,09	1,49	0,01		-0,39	-0,17	4.068.320,28	0,69

Renda Variável

Value-At-Risk: 9,10%

Artigo 8º I

Ativo	Volatilidade <sup>(1)</sup>	VaR <sup>(2)</sup>	CVaR <sup>(3)</sup>	BVaR <sup>(4)</sup>	Sharpe	Rent.	Valor(R\$)	% Carteira
AZ QUEST ACOES FIC FIA		9,14	0,32	2,47			22.473.929,71	3,79
META VALOR FI DE AÇÕES		11,13	0,09	3,61			5.522.200,70	0,93
ICATU VANGUARDA DIVIDENDOS FIA		9,38	0,13	2,72			9.217.173,54	1,55
AZ QUEST SMALL MID CAPS FIC DE FIA		8,01	0,22	5,16			17.470.303,09	2,95
DAYCOVAL IBOVESPA ATIVO FIA		10,13	0,28	1,82			17.999.115,26	3,04
FIA CAIXA BRASIL ETF IBOVESPA		9,77	0,09	1,25			5.876.241,05	0,99
ITAU ACOES DUNAMIS FIC		9,82	0,08	4,56			5.215.189,83	0,88
BB AÇÕES IBOVESPA INDEXADO FIC FI		10,00	0,08	0,09			5.495.180,71	0,93
ITAÚ AÇÕES MOMENTO 30 II FIC DE FI		9,57	0,03	4,99			1.892.211,38	0,32
SCHRODER BEST IDEAS FIA		9,20	0,08	2,47			5.951.912,03	1,00
<b>Sub-total</b>	14,98	9,10	1,41		0,23	4,41	97.113.457,30	16,38

EXTRATO CONSOLIDADO DE ATIVOS

Investimentos Estruturados

Value-At-Risk: 9,34%

Artigo 10º I

Ativo	Volatilidade <sup>(1)</sup>	VaR <sup>(2)</sup>	CVaR <sup>(3)</sup>	BVaR <sup>(4)</sup>	Sharpe	Rent.	Valor(R\$)	% Carteira
BB PREV MULTIMERCADO FI LP		0,43	0,01	0,43			12.507.732,82	2,11
SAFRA S P REAIS PB FI MULTIMERCADO		14,74	0,53	10,19			25.504.767,49	4,30
RIO BRAVO PROTEÇÃO FI MULTIMERCADO		2,78	0,01	8,34			2.917.164,16	0,49
<b>Sub-total</b>	11,73	9,34	0,54		0,46	6,44	40.929.664,47	6,90

Investimentos no Exterior

Value-At-Risk: 12,98%

Artigo 9º III

Ativo	Volatilidade <sup>(1)</sup>	VaR <sup>(2)</sup>	CVaR <sup>(3)</sup>	BVaR <sup>(4)</sup>	Sharpe	Rent.	Valor(R\$)	% Carteira
FIA CAIXA INSTITUCIONAL BDR NÍVEL I		12,98	0,06	3,19			5.899.616,51	1,00
<b>Sub-total</b>	24,12	12,98	0,06		0,28	7,88	5.899.616,51	1,00